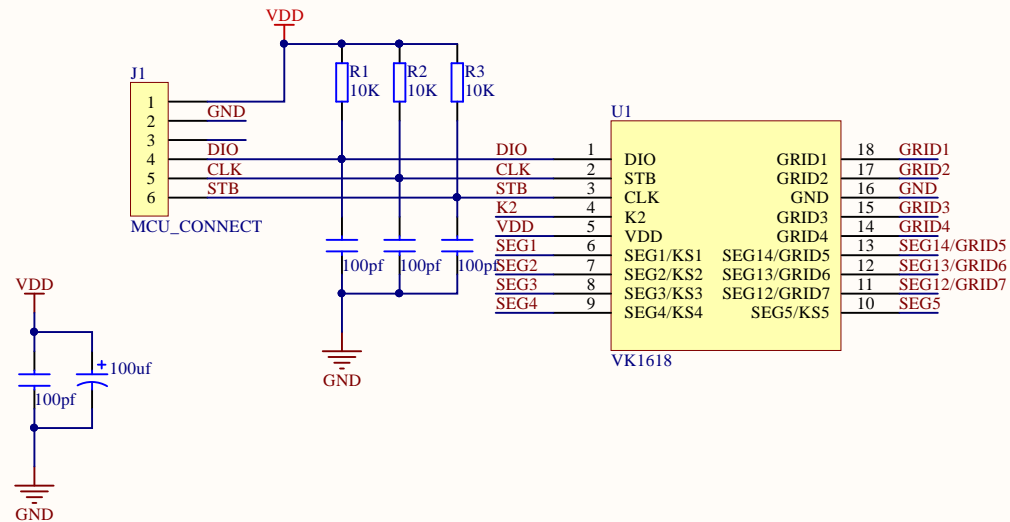


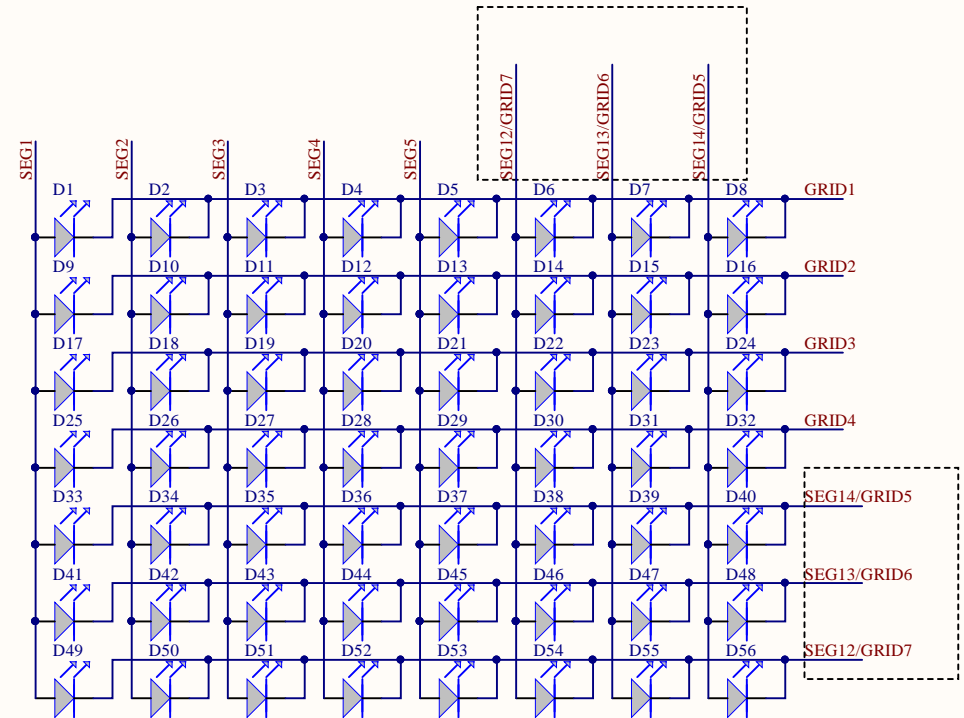
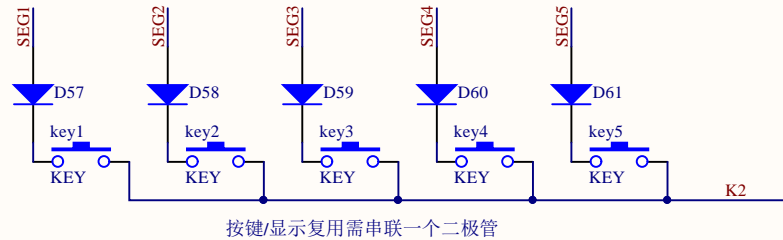
VK1618参考电路

周围干扰比较大时可以在通讯脚上串10R到10k电阻和pF级对地小电容
单片机(3.3V)和驱动芯片(5V)供电不一致时，通讯脚建议加电平转换电路

VDD=3V-5.5V



VDD、GND之间滤波电容在PCB板布线应尽量靠近芯片放置，加强滤波效果。



VK1Q68D具有多种显示模式，可软件设置段和位的个数
5段7位，6段6位，7段5位，8段4位

SEG脚接LED阳极，GRID脚接LED阴极